




© Walter Bäumler

## Schädel einheimischer Musteliden

[ Mammalia , Carnivora , Mustelidae ]

Dachs – *Meles meles*



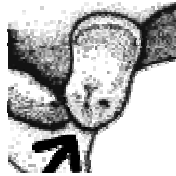
Mit Knochenkamm (*Crista*). Sicheres Kz. der große letzte, fast quadratische Molar.

Fischotter – *Lutra lutra*



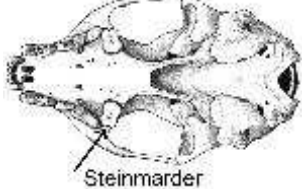
Schädel flach, in der Mitte eingeschnürt, langgestreckt mit spitzen Zähnen zum Festhalten von Fischen.

Baumwilder – *Martes martes*




Im Unterschied zum Steinwilder ist der letzte obere Backenzahn nach außen nicht eingeschnitten!

Steinwilder – *Martes foina*



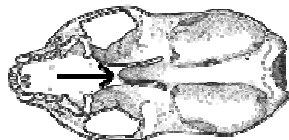
Im Unterschied zum Baumwilder ist der letzte obere Backenzahn nach außen eingeschnitten!

Iltis – *Mustela putorius*



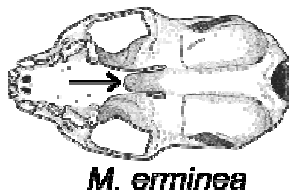
Schädel mit charakteristischem trapezförmigen Hinterhaupt. Gehörblase dreieckig, Palation spitzbogig. Zahnformel : 3131 / 3132 = 34.

Mauswiesel, Kleinwiesel – *Mustela nivalis*



*Choane* im Gaumendach spitzbogig.

Hermelin, Großwiesel – *Mustela erminea*



*Choane* breit.